

BNP Paribas Issuance (NL) Global Select Coupon Plus 2029



Mededeling van promotionele aard

Gestructureerde schuldinstrument met recht op de terugbetaling van het kapitaal op de eindvervaldag in EUR, uitgegeven door BNP Paribas Issuance B.V.

U staat op het punt een product te kopen dat niet eenvoudig is en moeilijk te begrijpen kan zijn.

- Een Gestructureerde schuldinstrument met een looptijd van 6 jaar.
- Op het einde van het eerste t.e.m. het zesde jaar, een jaarlijkse vaste coupon⁽¹⁾ van 2,75% bruto (jaarlijks 1,9250% netto).
- Op de eindvervaldag een recht op de terugbetaling van 100% van het belegd kapitaal (exclusief 2,00% instapkosten) plus een potentiële meerwaarde⁽¹⁾ die gekoppeld is aan de gemiddelde prestatie van de STOXX® Global Select Dividend 100 index (EUR; Price), behoudens in geval van faillissement of risico van de Emittent en faillissement, risico op faillissement of bail-in (waarbij de afwikkelingsautoriteiten een herstructurering opleggen om een faillissement te voorkomen) van de garant BNP Paribas S.A.⁽²⁾.
- Emittent: BNP Paribas Issuance B.V.⁽²⁾.
- Garant: BNP Paribas S.A.⁽²⁾.
- De totale kosten van het product BNP Paribas Issuance B.V.⁽²⁾ (NL) Global Select Coupon Plus 2029, met een beleggingstermijn van 6 jaar, bedragen maximaal 8,30% van de nominale waarde, wat overeenkomst met een maximumbedrag van 83 EUR van de nominale waarde (vastgelegd op 1.000 EUR), met een minimale inleg van 1.020 EUR (hoofdsom 1.000 EUR en 20 EUR instapkosten). Dit bedrag is de som van 2,00% instapkosten, 1,50% structureringskosten en distributiekosten van maximum 0,80% per jaar (maximum 4,80% over de gehele looptijd). Op datum van 6 november 2023 bedragen de instapkosten 2,00%, de structureringskosten 0,85% en de distributiekosten 2,58% (0,43% per jaar), hetzij een totaal van 5,43%⁽³⁾ wat overeenkomst met een maximumbedrag van 54,30 EUR van de nominale waarde (vastgelegd op 1.000 EUR), met een minimale inleg van 1.020 EUR (hoofdsom van 1.000 EUR en 20 EUR instapkosten).

axabank.be/beleggen

(1) Onderworpen aan 30% roerende voorheffing (behoudens wetswijzigingen).

(2) Rating BNP Paribas Issuance B.V. op 6/11/2023: Standard & Poor's A+ (stabiel vooruitzicht). Rating BNP Paribas S.A. op 6 november 2023: Standard & Poor's A+ (stabiel vooruitzicht), Moody's Aa3 (stabiel vooruitzicht), Fitch Ratings AA- (stabiel vooruitzicht). Meer informatie over deze ratings is te vinden op: https://www.moody.com/sites/products/ProductAttachments/AP075378_1_1408_KI.pdf, <https://www.fitchratings.com/research/fund-asset-managers/rating-definitions-10-11-2021> en https://www.standardandpoors.com/en_US/web/guest/article/-/view/sourceId/504352. Een rating wordt louter ter indicatie gegeven en vormt geen aanbeveling om de effecten van de Emittent te kopen, te verkopen of aan te houden. Hij kan op elk moment door het ratingbureau worden opgeschort, gewijzigd of ingetrokken. Indien een van deze ratings tijdens de inschrijvingsperiode zou dalen, worden de klanten van Crelan die op dit product ingeschreven hebben, daarvan op de hoogte gebracht.

(3) Toepasselijke kosten als u het product tot de eindvervaldag aanhoudt. Meer informatie over de kosten van het product, met name in geval van verkoop vóór de eindvervaldag, vindt u op pagina 13.

AXA Bank biedt u BNP Paribas Issuance BV (NL) Global Select Coupon Plus 2029

Soort belegging en beschrijving van het mechanisme van de formule

Dit product is een Gestructureerde schuldinstrument (hierna het (de) "Certifica(a)t(en)"). Het is bedoeld voor beleggers die gedurende zes jaar een vaste coupon wensen te ontvangen en deels willen participeren in de potentiële **stijging van de STOXX® Global Select Dividend 100 index (EUR; Price) op de Eindvervaldag. In elk scenario⁽¹⁾ ontvangt de belegger na het eerste t.e.m. het zesde jaar altijd een vaste coupon van 2,75% bruto (1,9250% netto).**

Door in te schrijven op dit certificaat leent de belegger geld aan de Emittent, die zich ertoe verbindt de volgende formule te betalen:

De Emittent verbindt zich ertoe op de Eindvervaldag, 27 november 2029, 100% van het belegd kapitaal⁽¹⁾⁽²⁾ terug te betalen, eventueel vermeerderd met een potentiële meerwaarde die gekoppeld is aan de Gemiddelde Prestatie van de index, zoals hierna beschreven. In geval van faillissement of risico op faillissement van de Emittent of faillissement, risico op faillissement of bail-in (ontbinding) van de Garant, loopt de belegger evenwel het risico dat hij de bedragen waarop hij recht heeft niet ontvangt en op de eindvervaldag het nominale bedrag niet terugkrijgt.

NA HET EERSTE T.E.M. HET ZESDE JAAR:

Uitkering van een vaste coupon⁽²⁾ van:

2,75% bruto per jaar (of 1,9250% netto)

Op de eindvervaldag heeft de belegger dus zes coupons ontvangen met een totale waarde van 16,50% bruto.

OP DE EINDVERVALDAG⁽³⁾ NA ZES JAAR: HET RECHT OP EEN TERUGBETALING VAN HET BELEGD KAPITAAL⁽¹⁾⁽⁴⁾

De belegger wordt blootgesteld aan de Gemiddelde Prestatie van de index.

- Indien die Gemiddelde Prestatie negatief is, nul is of minder dan 16,50% bedraagt⁽⁴⁾, ontvangt de belegger:

100,00%⁽⁵⁾ van het belegd kapitaal⁽¹⁾⁽⁴⁾

- Indien die Gemiddelde Prestatie 16,50% of meer, maar minder dan 50% bedraagt, ontvangt de belegger:

100,00%⁽⁵⁾ van het belegd kapitaal⁽¹⁾⁽⁴⁾

+

de Gemiddelde Prestatie van de index - 16,50%

- Indien die Gemiddelde Prestatie meer dan 50% bedraagt, ontvangt de belegger:
133,50%⁽⁴⁾ (wat overeenkomt met 150,00% - 16,50%) van het belegd kapitaal⁽¹⁾⁽⁴⁾

De kans op het behalen van dit rendement is echter klein.

HOE WORDT DE GEMIDDELDE PRESTATIE VAN DE INDEX BEREKEND?

De Gemiddelde Prestatie van de index stemt overeen met het verschil tussen zijn Slotniveau en zijn Startniveau, gedeeld door zijn Startniveau.

HOE WORDT HET STARTNIVEAU VAN DE INDEX BEPAALD?

Het Startniveau van de index is zijn slotniveau op 27 november 2023.

HOE WORDT HET SLOTNIVEAU VAN DE INDEX BEREKEND?

Het Slotniveau van de index stemt overeen met het rekenkundige gemiddelde van de slotniveaus van de index op de 25 Maandelijke Observatiedata⁽³⁾. Het Slotniveau van de index kan lager (of hoger) zijn dan het niveau van de index dat wordt vastgesteld op de laatste Maandelijke Observatiedatum (13 november 2029).

(1) Behoudens faillissement of risico op faillissement van de Emittent en faillissement, risico op faillissement of bail-in (ontbinding) van de Garant.

(2) Coupon onderworpen aan 30% roerende voorheffing (behoudens wetswijzigingen).

(3) Raadpleeg de Technische Fiche op [pagina 13-14](#) voor nadere bijzonderheden over deze data.

(4) Exclusief instapkosten van 2,00%.

Toelichting bij de STOXX® Global Select Dividend 100 index (EUR; Price)

De STOXX® Global Select Dividend 100 index (EUR; Price) is een wereldwijde beursindex die bestaat uit 100 beursgenoteerde bedrijven. De aandelen die in de index zijn opgenomen, hebben in vergelijking met andere aandelen een hoog dividendrendement. De index hanteert een vaste geografische spreiding: hij telt 30 aandelen van Europese bedrijven, 40 aandelen van Noord-Amerikaanse bedrijven en 30 aandelen van bedrijven uit Azië en Oceanië. De weging van de aandelen wordt bovendien bepaald door hun dividendrendement: hoe hoger dat is, hoe zwaarder het aandeel in de index weegt. De koers van de index wordt dagelijks gepubliceerd. Aangezien het een 'Price Return'-index is en geen 'Total Return'-index, hangt de prestatie ervan uitsluitend af van de koersbewegingen van de aandelen waaruit de index is samengesteld. De eventuele dividenden die deze aandelen uitkeren, worden niet herbelegd in de index. Bovendien zijn historische dividenden geen betrouwbare indicator voor toekomstige dividenden.

Meer informatie over de index is te vinden op <https://www.stoxx.com/index-details?symbol=sdgp>.

Ter informatie: op 2 november 2023 stond de index op 2.601,08 punten, gemeten vanaf een startniveau van 1.000 punten op 31 december 1998.

HERBALANCERING

Om rekening te houden met de marktontwikkelingen **wordt de samenstelling van de index ook jaarlijks herzien (in maart)** en bepaald volgens het hierna beschreven selectieproces.

KENMERKEN VAN DE INDEX

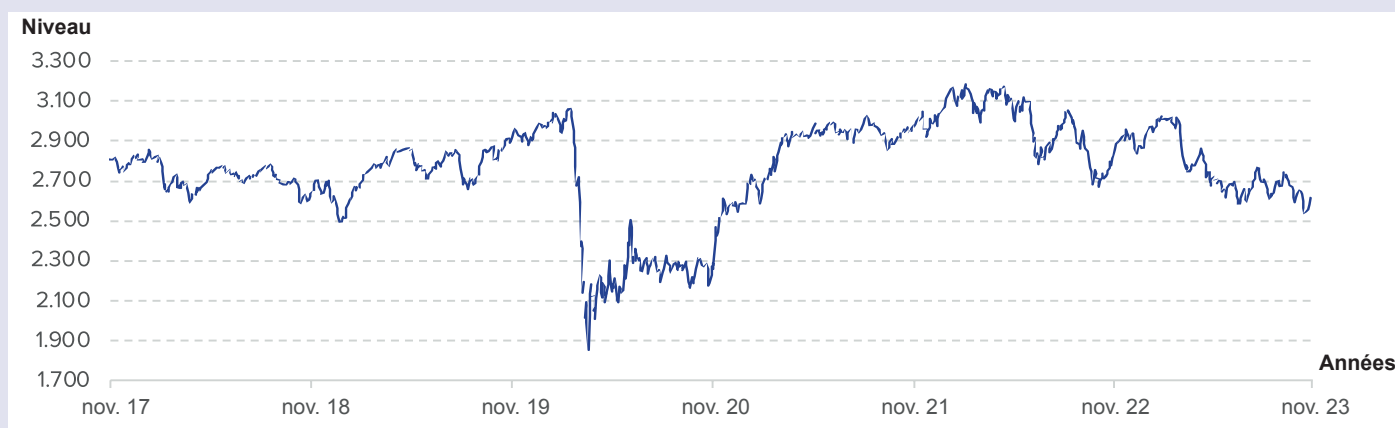
ISIN-code: US26063V1180

Type: Price return, uitgedrukt in euro

Startdatum: 31 december 1998

Ontwikkeling van de STOXX® Global Select Dividend 100 index (EUR; Price) (dividenden worden niet herbelegd in de index) (sinds 2 november 2013)

— STOXX® Global Select Dividend 100 index (EUR; Price)



GECUMULEERDE PRESTATIE⁽¹⁾ OP 2 NOVEMBER 2023

Periode	STOXX® Global Select Dividend 100 index (EUR; Price) (dividenden niet herbelegd)
1 jaar	-6,54%
3 jaar	17,20%
6 jaar	-6,71%

Geen uitkering van periodieke dividenden

Hoewel een van de selectiecriteria voor de aandelen in de index verband houdt met de dividenden die zij uitkeren, heeft de belegger geen recht op deze dividenden. De dividenden worden evenmin herbelegd in de index en dragen niet bij aan de prestatie daarvan.

Dividendrendement

Het dividendrendement is een financiële ratio die aangeeft hoeveel dividend een bedrijf jaarlijks uitkeert in verhouding tot de koers van zijn aandeel. Het dividendrendement wordt verkregen door het jaarlijkse dividend per aandeel te delen door de koers van het aandeel.

Bron: Bloomberg, 2 november 2023.

DE WAARDE VAN UW BELEGGING KAN SCHOMMELLEN. DE GEGEVENS MET BETREKKING TOT IN HET VERLEDEN BEHAALDE RESULTATEN HEBBEN BETREKKING OP OF VERWIJZEN NAAR PERIODES IN HET VERLEDEN EN VORMEN GEEN BETROUWBARE AANWIJZING VOOR TOEKOMSTIGE RESULTATEN.

De informatie in dit document die betrekking heeft op marktgegevens, wordt verstrekt op basis van gegevens die zijn waargenomen op een welbepaald punt in de tijd en die aan verandering onderhevig zijn.

(1) De prestatie van de index is berekend zonder herbelegging van de dividenden en exclusief kosten.

Selectiemethode voor de 100 aandelen waaruit de index is samengesteld

De index is een combinatie van drie indices van aandelen met het hoogste dividendrendement: de STOXX® Europe Select Dividend 30, de STOXX® North America Select Dividend 40 en de STOXX® Asia/Pacific Select Dividend 30.

Selectieproces

Beleggingsuniversum

Voor elke regionale index bestaat het beleggingsuniversum uit de aandelen van de bedrijven in de overeenkomstige STOXX®-referentie-index.

Tweede stap:

- **groeipercentage van het dividend:** de index selecteert de aandelen waarvan het groeipercentage van het dividend over de afgelopen vijf jaar niet negatief is.
- **uitkering van dividenden:** alleen aandelen die in de afgelopen vijf jaar minstens vier jaarlijkse dividenden hebben uitgekeerd, komen in aanmerking.
- **uitkeringsratio:** alleen aandelen waarvan de uitkeringsratio (het deel van de winst dat wordt gebruikt om dividend uit te keren) niet negatief is en 60% of minder bedraagt (80% voor aandelen uit Azië en Oceanië), komen in aanmerking.

Derde stap: liquiditeitsfilter

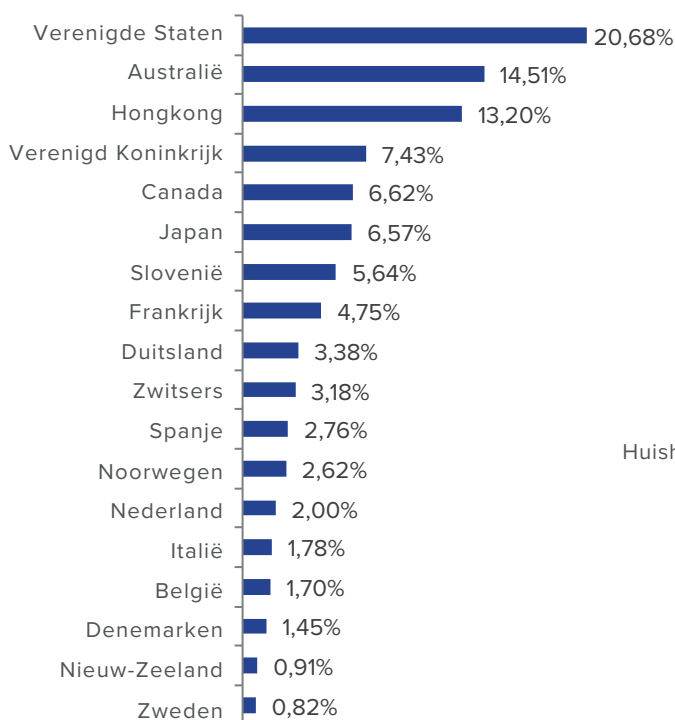
Alleen bedrijven met een dagelijks handelsvolume over de drie afgelopen maanden van minstens 3.333.333,22 euro voor aandelen uit Europa en Azië en Oceanië, en 2.499.999,89 euro voor aandelen uit Noord-Amerika, komen in aanmerking.

Vierde stap: selectie op basis van dividendrendement

Uit de overblijvende aandelen worden tot slot de 30 aandelen uit Europa, 40 aandelen uit Noord-Amerika en 30 aandelen uit Azië en Oceanië met het hoogste historische dividendrendement over het afgelopen jaar geselecteerd. Binnen de index worden de aandelen gewogen op basis van dat rendement. Hoe hoger het dividendrendement, hoe groter de gewichting in de index (met een maximum van 10% per aandeel).

Spreiding van de STOXX® Global Select Dividend 100 index (EUR; Price) op 2 november 2023

Gewicht van elke regio in de index



Gewicht van elke sector in de index



Samenstelling van de STOXX® Global Select Dividend 100 index (EUR; Price) (1/2)

Aandeel	Sector	Land
3M Co	Industriële goederen en diensten	Verenigde Staten
ACS Actividades de Construcción y Servicios SA	Bouw en bouwmaterialen	Spanje
Ageas SANV	Verzekeringen	België
Aker BP ASA	Energie	Noorwegen
Allianz SE	Verzekeringen	Duitsland
Amgen Inc	Gezondheidszorg	Verenigde Staten
AP Moller Maersk AS	Industriële goederen en diensten	Denemarken
ASR Nederland NV	Verzekeringen	Nederland
Bank of Montreal	Banken	Canada
Bank of Nova ScotiaThe	Banken	Canada
Bayerische Motoren Werke AG	Auto's en auto-onderdelen	Duitsland
Bendigo Adelaide Bank Ltd	Banken	Australië
Best Buy Co Inc	Distributie	Verenigde Staten
BNP Paribas SA	Banken	Frankrijk
Canadian Imperial Bank of Commerce	Banken	Canada
CapitalLand Integrated Commercial Trust	Vastgoed	Singapore
CapLand Ascendas REIT	Vastgoed	Singapore
Citizens Financial Group Inc	Banken	Verenigde Staten
Close Brothers Group PLC	Banken	Verenigd Koninkrijk
CLP Holdings Ltd	Nutsbedrijven	Hongkong
Cofinimmo SA	Vastgoed	België
Conagra Brands Inc	Voeding, dranken en tabak	Verenigde Staten
ConocoPhillips	Energie	Verenigde Staten
Consolidated Edison Inc	Nutsbedrijven	Verenigde Staten
Contact Energy Ltd	Nutsbedrijven	Nieuw-Zeeland
Coterra Energy Inc	Energie	Verenigde Staten
Covivio	Vastgoed	Frankrijk
Crédit Agricole SA	Banken	Frankrijk
DBS Group Holdings Ltd	Banken	Singapore
Devon Energy Corp	Energie	Verenigde Staten
Diamondback Energy Inc	Energie	Verenigde Staten
Duke Energy Corp	Nutsbedrijven	Verenigde Staten
Endesa SA	Nutsbedrijven	Spanje
Entergy Corp	Nutsbedrijven	Verenigde Staten
Evonik Industries AG	Chemie	Duitsland
Fidelity National Financial Inc	Verzekeringen	Verenigde Staten
Fifth Third Bancorp	Banken	Verenigde Staten
Fortescue Metals Group Ltd	Grondstoffen	Australië
Gilead Sciences Inc	Gezondheidszorg	Verenigde Staten
Glencore PLC	Grondstoffen	Zwitserland
Harvey Norman Holdings Ltd	Distributie	Australië
Haseko Corp	Huishoud- en verzorgingsproducten	Japan
Henderson Land Development Co Ltd	Vastgoed	Hongkong
Holcim Ltd	Bouw en bouwmaterialen	Zwitserland
HP Inc	Technologie	Verenigde Staten
Huntington Bancshares IncOH	Banken	Verenigde Staten
IG Group Holdings PLC	Financiële diensten	Verenigd Koninkrijk
International Business Machines Corp	Technologie	Verenigde Staten
International Paper Co	Grondstoffen	Verenigde Staten
Japan Tobacco Inc	Voeding, dranken en tabak	Japan

Samenstelling van de STOXX® Global Select Dividend 100 index (EUR; Price) (2/2)

Aandeel	Sector	Land
JB HiFi Ltd	Distributie	Australië
JFE Holdings Inc	Grondstoffen	Japan
KeyCorp	Banken	Verenigde Staten
Legal General Group PLC	Verzekeringen	Verenigd Koninkrijk
LyondellBasell Industries NV	Chemie	Verenigde Staten
Manulife Financial Corp	Verzekeringen	Canada
MercedesBenz Group AG	Auto's en auto-onderdelen	Duitsland
Mitsui OSK Lines Ltd	Industriële goederen en diensten	Japan
National Australia Bank Ltd	Banken	Australië
National Bank of Canada	Banken	Canada
New Hope Corp Ltd	Energie	Australië
New World Development Co Ltd	Vastgoed	Hongkong
Nippon Steel Corp	Grondstoffen	Japan
NN Group NV	Verzekeringen	Nederland
Orange SA	Telecommunicatie	Frankrijk
Pacific Basin Shipping Ltd	Industriële goederen en diensten	Hongkong
Pfizer Inc	Gezondheidszorg	Verenigde Staten
Phillips 66	Energie	Verenigde Staten
Poste Italiane SpA	Verzekeringen	Italië
Power Assets Holdings Ltd	Nutsbedrijven	Hongkong
Power Corp of Canada	Verzekeringen	Canada
Principal Financial Group Inc	Verzekeringen	Verenigde Staten
Rio Tinto Ltd	Grondstoffen	Australië
Rio Tinto PLC	Grondstoffen	Verenigd Koninkrijk
Rogers Communications Inc	Telecommunicatie	Canada
Royal Bank of Canada	Banken	Canada
Rubis SCA	Distributie	Frankrijk
Seagate Technology Holdings PLC	Technologie	Verenigde Staten
Sempra Energy	Nutsbedrijven	Verenigde Staten
Singapore Telecommunications Ltd	Telecommunicatie	Singapore
Sino Land Co Ltd	Vastgoed	Hongkong
SITC International Holdings Co Ltd	Industriële goederen en diensten	Hongkong
Snam SpA	Energie	Italië
Southern CoThe	Nutsbedrijven	Verenigde Staten
SSE PLC	Nutsbedrijven	Verenigd Koninkrijk
Sun Hung Kai Properties Ltd	Vastgoed	Hongkong
Sun Life Financial Inc	Verzekeringen	Canada
Suncorp Group Ltd	Verzekeringen	Australië
Suntec Real Estate Investment Trust	Vastgoed	Singapore
Taylor Wimpey PLC	Huishoud- en verzorgingsproducten	Verenigd Koninkrijk
Tele2 AB	Telecommunicatie	Zweden
TorontoDominion BankThe	Banken	Canada
Truist Financial Corp	Banken	Verenigde Staten
United Overseas Bank Ltd	Banken	Singapore
US Bancorp	Banken	Verenigde Staten
Verizon Communications Inc	Telecommunicatie	Verenigde Staten
Xinyi Glass Holdings Ltd	Industriële goederen en diensten	Hongkong
Yancoal Australia Ltd	Energie	Australië
Yara International ASA	Chemie	Noorwegen
Zurich Insurance Group AG	Verzekeringen	Zwitserland

Illustraties van het mechanisme van de formule

De cijfergegevens die in deze voorbeelden gebruikt worden, hebben een louter indicatieve en informatieve waarde omdat ze bedoeld zijn om het mechanisme van het product te beschrijven. Ze vormen geenszins een indicatie voor toekomstige resultaten en mogen geenszins geïnterpreteerd worden als een commercieel aanbod vanwege Crelan. De gegevens houden geen rekening met de toepasselijke fiscaliteit.

In geval van faillissement van de Emittent of faillissement of bail-in (waarbij de afwikkelingsautoriteiten een herstructurering opleggen om een faillissement te voorkomen) van de Garant, kan de belegging deels of volledig verloren gaan, kunnen de vaste coupons verloren gaan en is het niet zeker dat de belegger zijn kapitaal terugkrijgt. In dat geval kan het gestructureerde schuldinstrument worden terugbetaald tegen de marktwaarde. Die marktwaarde is afhankelijk van de geraamde invorderingswaarde van de Gestructureerde schuldinstrument en kan in het slechtste geval 0% zijn.

Voorbeeld 1

Op de Uitkeringsdata van de Vaste Coupons⁽¹⁾ ontvangt de belegger een vaste coupon⁽²⁾ van 2,75% bruto (1,9250% netto).

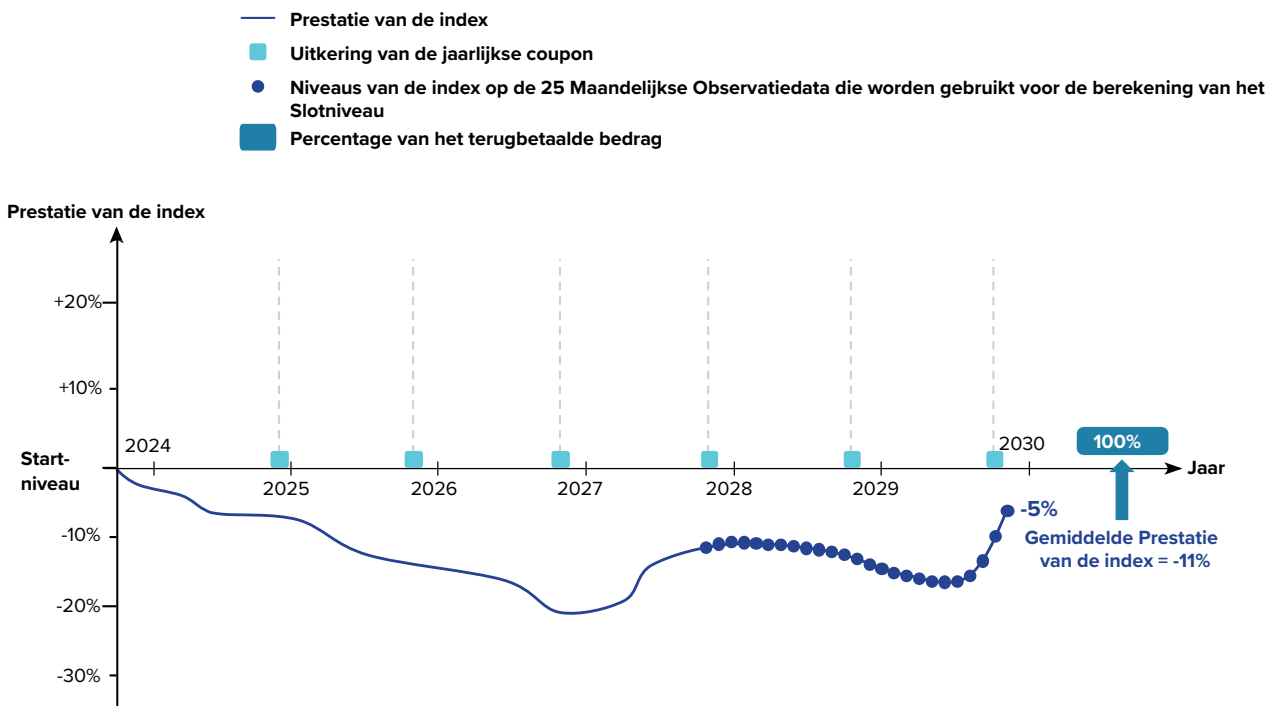
Op de eindvervaldag na 6 jaar:

De Gemiddelde Prestatie van de index wordt berekend door het verschil tussen zijn Slotniveau en zijn Startniveau te delen door zijn Startniveau. De Gemiddelde Prestatie van de index bedraagt -11% (tegenover -5% indien het niveau van de index wordt vastgesteld op de laatste Maandelijkse Observatiedatum, 13 november 2029).

- De belegger heeft recht op de terugbetaling van **100% bruto van het belegd kapitaal⁽³⁾**, en
- de uitkering van een Vaste Coupon van 2,75% bruto (1,9250% netto),
- **wat overeenstemt met een jaarlijks actuariel rendement van 2,39% bruto⁽²⁾ (rekening houdend met de instapkosten van 2,00%) en 1,57% netto⁽⁴⁾.**

Het Slotniveau van de index stemt overeen met het rekenkundige gemiddelde van de maandelijkse observaties van de index ten opzichte van zijn Startniveau in de 25 laatste maanden⁽¹⁾. Het Slotniveau van de index kan bijgevolg lager (of hoger) zijn dan het niveau van de index dat werd vastgesteld op de laatste Observatiedatum (13 november 2029) ten opzichte van het Startniveau.

De Gemiddelde Prestatie van de index stemt overeen met het verschil tussen zijn Slotniveau en zijn Startniveau, gedeeld door zijn Startniveau.



(1) De precieze data vindt u in de Technische Fiche op [pagina 13 en 14](#).

(2) De meerwaarde en de vaste coupons zijn onderworpen aan 30% roerende voorheffing (behoudens wetwijzigingen).

(3) Exclusief instapkosten van 2,00%.

(4) In het jaarlijkse actuariel nettorendement zijn ook de roerende voorheffing van 30% op de vaste coupon en de instapkosten van 2,00% in aanmerking genomen. Deze berekening vertrekt van de veronderstelling dat de belegger een natuurlijke persoon is die inwoner is van België. (zie Technische Fiche op [pagina 13-14](#)).

Illustraties van het mechanisme van de formule

Voorbeeld 2

Op de Uitkeringsdata van de Vaste Coupons⁽¹⁾ ontvangt de belegger een vaste coupon⁽²⁾ van 2,75% bruto (1,9250% netto).

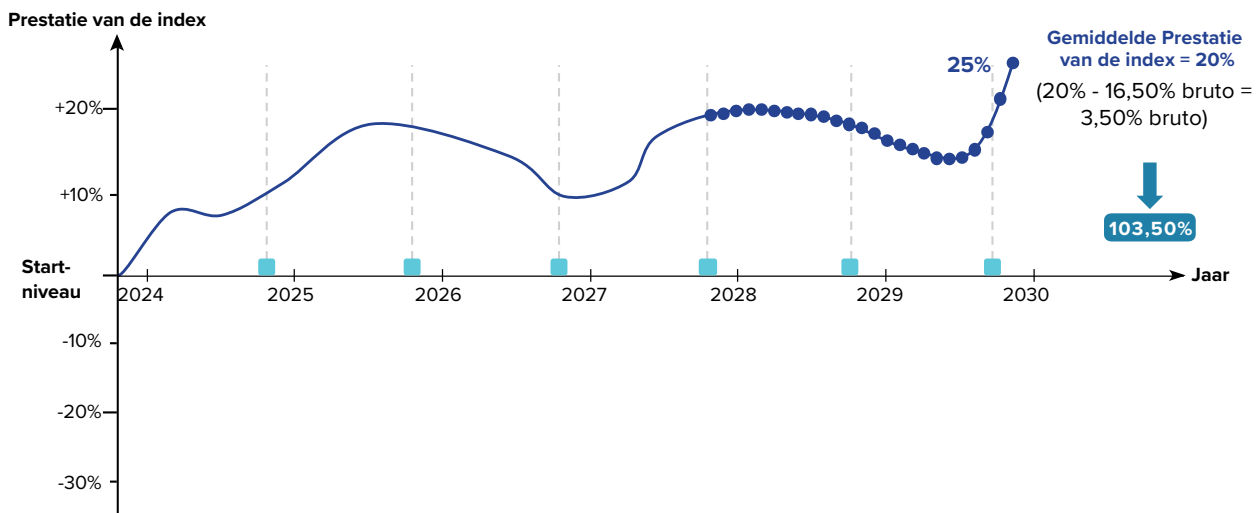
Op de eindvervaldag na 6 jaar:

De Gemiddelde Prestatie van de index wordt berekend door het verschil tussen zijn Slotniveau en zijn Startniveau te delen door zijn Startniveau. De Gemiddelde Prestatie van de index bedraagt 20% (tegenover 25% indien het niveau van de index wordt vastgesteld op de laatste Maandelijks Observatiedatum, 13 november 2029). Van die Gemiddelde Prestatie wordt 16,50% afgetrokken en:

- De belegger heeft recht op de terugbetaling van **103,50% bruto van het belegd kapitaal⁽³⁾ (20% - 16,50% bruto = 3,50% bruto), en**
- de uitkering van een Vaste Coupon van 2,75% bruto (1,9250% netto),
- **wat overeenstemt met een jaarlijks actuariel rendement van 2,50% bruto⁽²⁾ (rekening houdend met de instapkosten van 2,00%) en 1,65% netto⁽⁴⁾.**

Het Slotniveau van de index stemt overeen met het rekenkundige gemiddelde van de maandelijks observaties van de index ten opzichte van zijn Startniveau in de 25 laatste maanden⁽¹⁾. Het Slotniveau van de index kan bijgevolg lager (of hoger) zijn dan het niveau van de index dat werd vastgesteld op de laatste Observatiedatum (13 november 2029) ten opzichte van het Startniveau.

De Gemiddelde Prestatie van de index stemt overeen met het verschil tussen zijn Slotniveau en zijn Startniveau, gedeeld door zijn Startniveau.



(1) De meerwaarde en de vaste coupons zijn onderworpen aan 30% roerende voorheffing (behoudens wetswijzigingen).

(2) Exclusief instapkosten van 2,00%.

(3) In het jaarlijks actuariel nettorendement zijn ook de roerende voorheffing van 30% op de vaste coupon en de instapkosten van 2,00% in aanmerking genomen. Deze berekening vertrekt van de veronderstelling dat de belegger een natuurlijke persoon is die inwoner is van België. (zie Technische Fiche op pagina 13-14).

Illustraties van het mechanisme van de formule

Voorbeeld 3

Op de Uitkeringsdata van de Vaste Coupons⁽¹⁾ ontvangt de belegger een vaste coupon⁽²⁾ van 2,75% bruto (1,9250% netto).

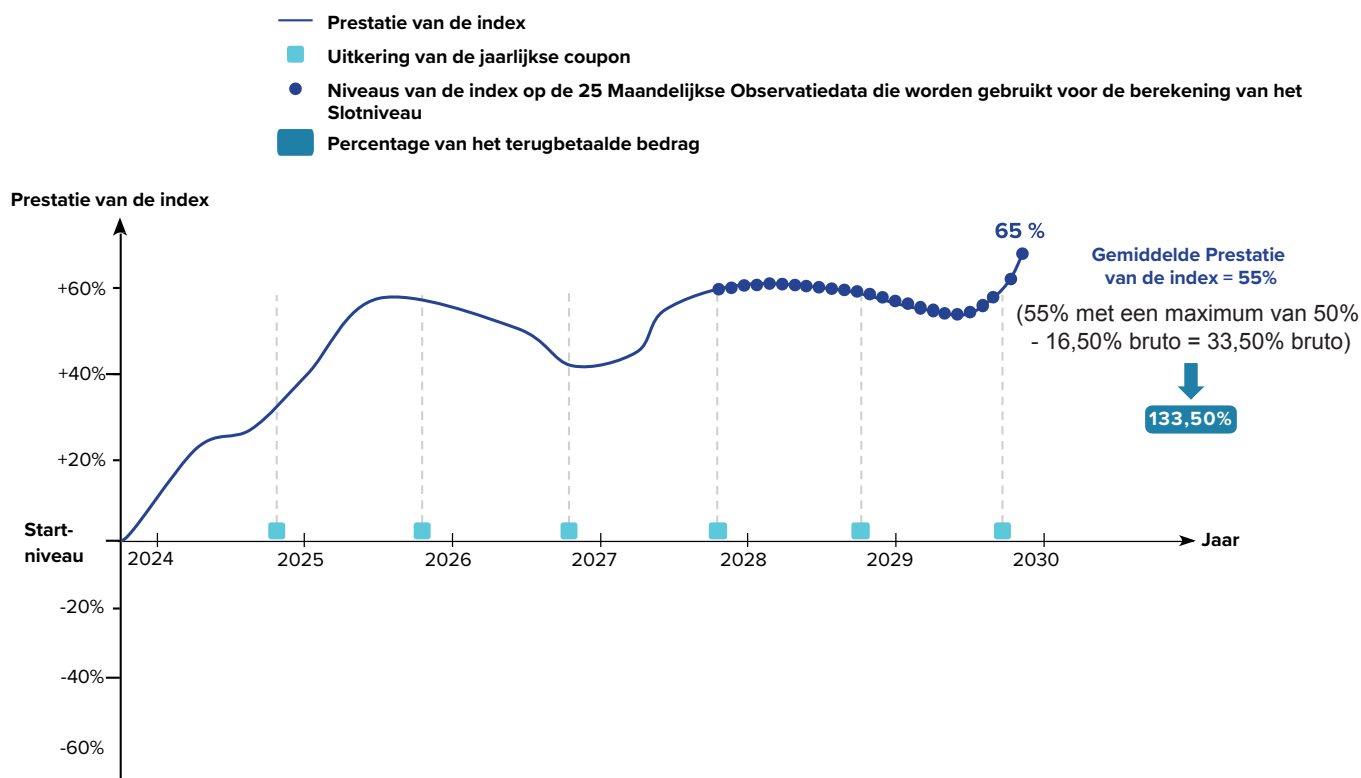
Op de eindvervaldag na 6 jaar:

De Gemiddelde Prestatie van de index wordt berekend door het verschil tussen zijn Slotniveau en zijn Startniveau te delen door zijn Startniveau. De Gemiddelde Prestatie van de index bedraagt 55% (tegenover 65% indien het niveau van de index wordt vastgesteld op de laatste Maandelijke Observatiedatum, 13 november 2029).

- De belegger heeft evenwel recht op de terugbetaling van **133,50% bruto van het belegd kapitaal⁽³⁾ als gevolg van de begrenzing van de meerwaarde (de prestatie van 55% wordt begrensd op 50% - 16,50% bruto = 33,50% bruto)**, en
- de uitkering van een Vaste Coupon van 2,75% bruto (1,9250% netto),
- **wat overeenstemt met een jaarlijks actuair rendement van 6,66% bruto⁽²⁾ (rekening houdend met de instapkosten van 2,00%) en 4,72% netto⁽⁴⁾.**
- De kans op het behalen van dit rendement is echter klein

Het Slotniveau van de index stemt overeen met het rekenkundige gemiddelde van de maandelijke observaties van de index ten opzichte van zijn Startniveau in de 25 laatste maanden⁽¹⁾. Het Slotniveau van de index kan bijgevolg lager (of hoger) zijn dan het niveau van de index dat werd vastgesteld op de laatste Observatiedatum (13 november 2029) ten opzichte van het Startniveau.

De Gemiddelde Prestatie van de index stemt overeen met het verschil tussen zijn Slotniveau en zijn Startniveau, gedeeld door zijn Startniveau.



Prestatiescenario's

Beleggers wordt verzocht de prestatiescenario's te raadplegen die vermeld staan in het essentiële-informatiedocument (dat beschikbaar is op de website van de Emittent (BNP Paribas Issuance B.V.): <https://kid.bnpparibas.com/XS2642220524-NL.pdf>). Deze scenario's worden verstrekt door de Emittent en zijn berekend op basis van de voorgeschreven methode in de Europese PRIIPS-regelgeving (Verordening (EU) Nr. 1286/2014). Deze scenario's zijn een schatting van de toekomstige prestaties op basis van gegevens uit het verleden over hoe de waarde van deze belegging varieert.

(1) De meerwaarde en de vaste coupons zijn onderworpen aan 30% roerende voorheffing (behoudens wetswijzigingen).

(2) Exclusief instapkosten van 2,00%.

(3) In het jaarlijkse actuair nettorendement zijn ook de roerende voorheffing van 30% op de vaste coupon en de instapkosten van 2,00% in aanmerking genomen. Deze berekening vertrekt van de veronderstelling dat de belegger een natuurlijke persoon is die inwoner is van België. (zie Technische Fiche op [pagina 13-14](#)).

Potentiële beleggers

BNP Paribas Issuance B.V. (NL) Global Select Coupon Plus 2029 is een complexe Gestructureerde schuldinstrument bedoeld voor beleggers die over voldoende kennis van de financiële markten beschikken om de voordelen en de risico's die verbonden zijn aan een belegging in dit complexe gestructureerde product te kunnen beoordelen in het licht van hun situatie en hun beleggingshorizon. Zij moeten met name vertrouwd zijn met de blootstelling aan de onderliggende index en de rentevoeten.

Samenvattende risico-indicator

De weergegeven samenvattende risico-indicator is berekend op basis de voorgeschreven methode in de Europese PRIIPS-regelgeving (Verordening (EU) nr. 1286/2014).



Voor de risico-indicator wordt ervan uitgegaan dat u het product tot de eindvervaldag aanhoudt. Het daadwerkelijke risico kan sterk variëren indien u vóór de eindvervaldag verkoopt en mogelijk krijgt u in dat geval minder terug. U zult mogelijk niet in staat zijn uw product gemakkelijk te verkopen, of u kunt zich genoodzaakt zien het te verkopen voor een prijs die een aanzienlijk effect heeft op hoeveel u terugkrijgt.

Met de samenvattende risico-indicator kan men het risiconiveau van dit product vergelijken met andere producten. Hij laat zien hoe groot de kans is dat beleggers verliezen lijden op het product wegens marktontwikkelingen of doordat BNP Paribas niet in staat is om u uit te betalen.

We hebben dit product gerangschikt in risicoklasse 2 van 7, wat een lage risicoklasse is.

Dat betekent dat de potentiële verliezen op toekomstige prestaties worden geschat als laag en dat de kans dat BNP Paribas u niet kan betalen wegens een slechte markt heel klein is.

U hebt recht op een terugbetaling van minstens 100% van uw kapitaal ("kapitaal" verwijst naar de nominale waarde). De eventuele terugbetalingen boven dit percentage en eventuele extra rendementen hangen af van de toekomstige marktprestaties en blijven onzeker. Deze bescherming tegen de schommelingen van de markt is echter niet van toepassing als u vóór de eindvervaldag uitstapt.

Als BNP Paribas niet in staat is om u de verschuldigde bedragen uit te keren, kunt u uw volledige belegging verliezen.

Inflatierisico: een positieve inflatie leidt tot verlies aan rendement voor alle spaarders en beleggers. Het risico op een negatief reëel rendement (rendement gecorrigeerd voor inflatie) is des te groter als de inflatie hoog is.

Belangrijkste risico's en waarschuwingen

Kredietrisico

Door dit certificaat te kopen, stelt de belegger zich bloot aan het kredietrisico van de Emittent en de Garant. In geval van wanbetaling van de twee laatstgenoemden, loopt de belegger het risico dat hij op de eindvervaldag noch zijn kapitaal, noch de potentiële meerwaarde en de vaste coupons ontvangt. Indien de Garant ernstige solvabiliteitsproblemen zou ondervinden, kunnen de Certificaten geheel of gedeeltelijk worden geannuleerd of omgezet in eigenvermogensinstrumenten (aandelen), naargelang de beslissing van de toezichthouder (bail-in) ⁽¹⁾. In dat geval loopt de belegger het risico dat hij de bedragen waarop hij recht heeft niet zal ontvangen en dat hij zijn kapitaal geheel of gedeeltelijk verliest. Een verslechtering van de perceptie van het kredietrisico van de Emittent kan de prijs van het Certificaat beïnvloeden. Hoe verder de eindvervaldag verwijderd ligt, hoe groter de impact kan zijn.

Emittent: BNP Paribas Issuance B.V.⁽²⁾

Garant: BNP Paribas S.A.⁽²⁾

Indexrisico

Indien zich een gebeurtenis voordoet die invloed heeft op de onderliggende index, waarvan de lijst is opgenomen in het Basisprospectus (zoals maar niet beperkt tot schrapping, opschorting of wijziging ervan), kan de berekeningsagent (BNP Paribas Arbitrage S.N.C.) indien nodig verschillende maatregelen treffen, met name een aanpassing doorvoeren, de index vervangen of de Emittent verzoeken om het product terug te betalen overeenkomstig de voorwaarden die voorzien zijn in het Basisprospectus. In geval van terugbetaling van het product door de Emittent: (I) indien de gebeurtenis die invloed heeft op de index een geval van overmacht is, zal de terugbetaling vervroegd gebeuren tegen de marktwaarde; (II) in de veronderstelling dat de gebeurtenis geen geval van overmacht zou zijn, maar het gevolg zou zijn van een externe gebeurtenis die niet toe te schrijven is aan de Emittent en die op wezenlijke wijze de economie van het contract zou wijzigen, zal de Emittent aan de beleggers voorstellen om ofwel het product vervroegd terug te betalen tegen de marktwaarde, ofwel het product op de Eindvervaldag⁽³⁾ terug te betalen tegen minimaal 100% van de nominale waarde van het product overeenkomstig de bepalingen van het Basisprospectus. Meer informatie over deze risico's is te vinden in het Basisprospectus.

Risico van vervroegde terugbetaling in geval van overmacht

In geval van overmacht die het behoud van de Certificaten definitief onmogelijk maakt (bijvoorbeeld wanneer het voor de Emittent onwettig of onmogelijk is om zijn verplichtingen in het kader van de Certificaten na te leven), kan de Emittent de houders van de Certificaten in kennis stellen van een vervroegde terugbetaling tegen hun marktwaarde. In dat geval kan de Emittent enkel de kosten aanrekenen die noodzakelijk zijn om de beleggers de marktwaarde terug te betalen waarop zij recht hebben.

Inflatie­risico

Een stijging van de inflatie leidt tot een verlies van reëel rendement voor alle spaarders en beleggers. Het risico op een negatief reëel rendement is groter naarmate de inflatie hoger is.

Liquiditeits­risico

De Gestructureerde schuldinstrumenten zullen worden genoteerd op de markt Euro MTF. Indien u uitstapt tijdens de looptijd, loopt u het risico dat u het product niet vlot kunt verkopen of enkel kunt verkopen tegen een prijs die gevoelig lager ligt dan de nominale waarde. Behoudens uitzonderlijke marktomstandigheden kan BNP Paribas Arbitrage S.N.C. de Certificaten terugkopen. In normale marktomstandigheden wordt een bied-laatspread van maximaal 1,00% toegepast. Indien de belegger zijn Certificaten voor de eindvervaldag wenst te verkopen, kan dat tegen de prijs die BNP Paribas Arbitrage S.N.C. bepaalt op basis van de marktparameters van dat ogenblik en exclusief makelaarskosten, taks op beursverrichtingen en eventuele belastingen. Bijgevolg kan, in geval van verkoop vóór de eindvervaldag, de waarde van de Certificaten lager of hoger zijn dan de nominale waarde. We wijzen erop dat dit Certificaat niet genoteerd is op een gereguleerde markt. Tot de eindvervaldag kan de prijs van het product volatiel zijn als gevolg van de evolutie van de marktparameters en met name de evolutie van de onderliggende waarde (de STOXX® Global Select Dividend 100 index (EUR; Price)), de rentevoeten en de perceptie van het kredietrisico van de Emittent. Als alle andere factoren gelijk blijven, leidt een hogere rente normaal tot een daling van de waarde van het product en omgekeerd.

Risico op beperkt rendement

Indien de Gemiddelde Prestatie van de index op de eindvervaldag⁽³⁾ negatief of nul is of minder dan 16,50% bedraagt, ontvangt de belegger de terugbetaling van 100% van het belegd kapitaal⁽⁴⁾⁽⁵⁾ en een vaste coupon van 2,75% bruto⁽⁴⁾ (1,9250% netto). Bovendien stemt het Slotniveau overeen met het rekenkundige gemiddelde van de jaarlijkse observaties van de index. Bijgevolg kan het Slotniveau van de index lager (of hoger) zijn dan het slotniveau van de index dat wordt vastgesteld op de laatste Maandelijkse Observatiedatum.

BNP Paribas is een zakenbank met een brede waaier aan activiteiten, waardoor zich belangenconflicten kunnen voordoen. In het kader van de uitgifte van deze Certificaten heeft de Groep BNP Paribas een beleid ingevoerd en passende maatregelen genomen om eventuele belangenconflicten van dergelijke aard tussen de verschillende entiteiten van de Groep te beheren.

(1) Een bail-in is een herstructurering die door de toezichthouder opgelegd wordt om een faillissement te voorkomen.

(2) Rating BNP Paribas Issuance B.V. op 6 november 2023: Standard & Poor's A+ (stabiel vooruitzicht). Rating BNP Paribas S.A. op 6 november 2023: Standard & Poor's A+ (stabiel vooruitzicht), Moody's Aa3 (stabiel vooruitzicht), Fitch Ratings AA- (stabiel vooruitzicht). Meer informatie over deze ratings is te vinden op: https://www.moodys.com/sites/products/ProductAttachments/AP075378_1_1408_KI.pdf, <https://www.fitchratings.com/research/fund-asset-managers/rating-definitions-10-11-2021> en https://www.standardandpoors.com/en_US/web/guest/article/-/view/sourceld/504352. Een rating wordt louter ter indicatie gegeven en vormt geen aanbeveling om de effecten van de Emittent te kopen, te verkopen of aan te houden. Hij kan op elk moment door het ratingbureau worden opgeschort, gewijzigd of ingetrokken. Indien een van deze ratings tijdens de inschrijvingsperiode zou dalen, worden de klanten van Crelan die op dit product ingeschreven hebben, daarvan op de hoogte gebracht.

(3) De precieze data vindt u in de Technische Fiche op pagina 13.

(4) Coupon onderworpen aan 30% roerende voorheffing (behoudens wetwijzigingen).

(5) Exclusief instapkosten van 2,00%.

Informatie

Juridische documentatie

Alvorens in dit product te beleggen, wordt de beleggers aangeraden contact op te nemen met hun financieel, fiscaal, boekhoudkundig en juridisch adviseur. Beleggers wordt ook aangeraden om de Juridische documentatie met betrekking tot Certificaten op te vragen en aandachtig te lezen en de beslissing om in de Certificaten te beleggen af te wegen in het licht van alle informatie die daarin is opgenomen. De Juridische documentatie bestaat uit: (a) het Basisprospectus voor de uitgifte van Certificaten van 31 mei 2023 zoals goedgekeurd door de Autorité des marchés financiers (AMF) onder nummer 23-197, (b) de Supplementen erbij, (c) de Definitieve Voorwaarden van de uitgifte ("Final Terms") van 7 november 2023 en (d) de Specifieke Samenvatting betreffende de uitgifte ("Issue Specific Summary"). De goedkeuring van het Basisprospectus door de AMF mag niet gezien worden als een positief advies van de AMF over de kwaliteit van de Certificaten die het voorwerp van deze communicatie van promotionele aard uitmaken. Indien tijdens de inschrijvingsperiode een supplement wordt gepubliceerd dat inlichtingen bevat die de beoordeling van het product kunnen beïnvloeden, beschikt de belegger die al op dit product heeft ingetekend over een herroepingsrecht, en dit gedurende drie werkdagen vanaf de datum van publicatie van dit supplement op <https://rates-globalmarkets.bnpparibas.com/gm/Public/LegalDocs.aspx>. In dat geval zal Crelan als distributeur op de dag van publicatie van het Supplement met alle beleggers contact opnemen en hen zo nodig helpen om hun herroepingsrecht uit te oefenen.

Beleggers wordt verzocht kennis te nemen van het essentiële-informatiedocument ('EID'). Het EID is vanaf 7 november 2023 kosteloos verkrijgbaar bij AXA Bank Belgium nv. U kunt het ook raadplegen op <https://www.axabank.be/nl/beleggen/documenten/note-bnp-paribas-issuance-global-select-coupon-plus-2029> en <https://kid.bnpparibas.com/XS2642220524-NL.pdf>. De belegger wordt verzocht de beslissing om in de Certificaten te beleggen af te wegen in het licht van alle informatie die daarin is opgenomen.

De belegger wordt verzocht kennis te nemen van de risicofactoren in de Juridische documentatie. De belangrijkste kenmerken van BNP Paribas Issuance BV (NL) Global Select Coupon Plus 2029 die in deze brochure worden beschreven, zijn slechts een samenvatting. De Emittent verzoekt de beleggers kennis te nemen van de Juridische documentatie alvorens in te schrijven op dit product. De belegger moet begrijpen welke risico's verbonden zijn aan beleggingen in de certificaten en mag pas een beleggingsbeslissing nemen nadat hij ernstig heeft onderzocht of een belegging in de certificaten geschikt is voor hem, rekening houdend met zijn persoonlijke financiële situatie, deze informatie en de informatie over de certificaten.

Het Basisprospectus voor de uitgifte van Certificaten van 31 mei 2023 zoals goedgekeurd door de Autorité des marchés financiers (AMF) onder nummer 23-197 en de Supplementen erbij kunnen worden geraadpleegd op: <https://rates-globalmarkets.bnpparibas.com/gm/Public/LegalDocs.aspx>.

De Definitieve Voorwaarden van de uitgifte ("Final Terms") zijn te raadplegen op: <https://eqdpo.bnpparibas.com/XS2642220524>.

Aanvullende informatie over het Belgische recht

De Emittent verklaart dat hij bepaalde onrechtmatige bedingen die opgenomen zijn in het gepasporteerde Basisprospectus buiten toepassing heeft geplaatst via de definitieve voorwaarden.

Klachtendienst

Dit document werd uitsluitend voor promotiedoeleinden ontwikkeld en verspreid door AXA Bank Belgium nv, in samenwerking met BNP Paribas Issuance B.V. Het geeft geen beleggingsadvies en bevat geen enkele aanbeveling voor beleggingen.

Contactgegevens van de interne klachtendienst en de ombudsdienst:

Customer Relations AXA Bank, Grotesteenweg 214, 2600 Berchem of via: <https://www.axabank.be/nl/contact/klachtenformulier>

Ombudsfin vzw, North Gate II, Koning Albert II-laan 8, bus 2, B-1000 Brussel

E-mail: ombudsman@ombudsfin.be - www.ombudsfin.be

De ombudsman in financiële geschillen treedt pas op nadat de klacht eerst werd behandeld door de interne klachtendienst.

Technische fiche 1/2

Naam	BNP Paribas Issuance BV (NL) Global Select Coupon Plus 2029
ISIN-code	XS2642220524
Producttype en rechtsvorm	Gestructureerde schuldinstrument (Certificaat) naar Engels recht
Emittent	BNP Paribas Issuance B.V. ⁽¹⁾ (S&P's: A+ (stabiel vooruitzicht) op 6 november 2023. De ratingbureaus kunnen deze rating op elk moment wijzigen.
Garant	BNP Paribas S.A. ⁽¹⁾ (S&P's: A+ (stabiel vooruitzicht), Moody's: Aa3 (stabiel vooruitzicht) en Fitch Ratings: AA- (stabiel, onder observatie) op 6 november 2023. De ratingbureaus kunnen deze rating op elk moment wijzigen.
Distributeur	AXA Bank Belgium s.a.
Uitgifteprijs	100% van de Nominale Waarde (1.000 EUR)
Inschrijvingsprijs	1.020 EUR per deelbewijs (inclusief 2% instapkosten)
Kosten ten laste van de belegger	<p><u>Kosten inbegrepen in de uitgifteprijs:</u></p> <ul style="list-style-type: none">• Eenmalige structureringskosten: maximaal 1,50% van het nominale inschrijvingsbedrag. Deze structureringskosten bedragen 1,00% op datum van 6/11/2023.• Andere recurrente kosten gedragen door de belegger, inbegrepen in de uitgifteprijs (distributiekosten): BNP Paribas Arbitrage S.N.C zal Crelan een gemiddelde jaarlijkse vergoeding betalen (berekend op basis van de looptijd van de Effecten) waarvan het maximumbedrag gelijk is aan 0,80% per jaar van het bedrag van de effectief geplaatste Effecten. Ter indicatie: dit bedrag is gelijk aan 0,43% per jaar op basis van de voorwaarden die gelden op 6 november 2023, wat neerkomt op een totaal van 2,58% (0,43% per jaar maal 6). Indien de Effecten bijgehouden worden tot hun eindvervaldag, bedragen deze kosten in totaal maximaal 4,80% (0,80% per jaar maal zes jaar). <p><u>Kosten niet inbegrepen in de uitgifteprijs:</u></p> <ul style="list-style-type: none">• Instapkosten: 2,00%• Uitstapkosten:<ul style="list-style-type: none">- In geval van verkoop vóór de eindvervaldag:<ul style="list-style-type: none">• Uitstapkosten van 1,00%• 0,50%, wat overeenstemt met de helft van de aankoop-verkoopvork van 1,00% (zie "Verkoop voor de eindvervaldag")• Taks op beursverrichtingen van 0,12% (deze taks geldt met een maximum van 1.300 EUR)- Op de eindvervaldag: 0,00%
Munteenheid	EUR (euro)
Nominale waarde / Minimale inleg	1.000 EUR
Inschrijvingsperiode	Van 7 november 2023 tot 23 november 2023, 16:00 uur, behoudens vervroegde afsluiting.
Uitgifte- en betalingsdatum	27 november 2023
Eindvervaldag	27 november 2029
Uitkeringsdata van de vaste coupons	27/11/2024 ; 28/11/2025 ; 27/11/2026 ; 29/11/2027 ; 27/11/2028 ; 27/11/2029
Maandelijke observatiedata:	15/11/2027 ; 13/12/2027 ; 13/01/2028 ; 13/02/2028 ; 13/03/2028 ; 18/04/2028 ; 15/05/2028 ; 13/06/2028 ; 13/07/2028 ; 14/08/2028 ; 13/09/2028 ; 13/10/2028 ; 13/11/2028 ; 13/12/2028 ; 16/01/2029 ; 16/02/2029 ; 13/03/2029 ; 13/04/2029 ; 14/05/2029 ; 13/06/2029 ; 13/07/2029 ; 13/08/2029 ; 13/09/2029 ; 15/10/2029 ; 13/11/2029

(1) Meer informatie over deze ratings is te vinden op: https://www.moodys.com/sites/products/ProductAttachments/AP075378_1_1408_KI.pdf, <https://www.fitchratings.com/research/fund-asset-managers/rating-definitions-10-11-2021> en https://www.standardandpoors.com/en_US/web/guest/article/-/view/sourceid/504352. Een rating wordt louter ter indicatie gegeven en vormt geen aanbeveling om de effecten van de Emittent te kopen, te verkopen of aan te houden. Hij kan op elk moment door het ratingbureau worden opgeschort, gewijzigd of ingetrokken. Indien een van deze ratings tijdens de inschrijvingsperiode zou dalen, worden de klanten van Crelan die op dit product ingeschreven hebben, daarvan op de hoogte gebracht.

Technische fiche 2/2

Onderliggende waarde	STOXX® Global Select Dividend 100 index (EUR; Price) (ISIN-code: US26063V1180). Meer informatie over de index is te vinden op: https://www.stoxx.com/index-details?symbol=sdgp .
Samenvattende risico-indicator (SRI)	2 op een schaal van 7 ⁽²⁾ . Voor de risico-indicator wordt ervan uitgegaan dat u het product tot de eindvervaldag aanhoudt. Het daadwerkelijke risico kan sterk variëren indien u vóór de eindvervaldag verkoopt en mogelijk krijgt u in dat geval minder terug. U zult mogelijk niet in staat zijn uw product gemakkelijk te verkopen, of u kunt zich genoodzaakt zien het te verkopen voor een prijs die een aanzienlijk effect heeft op hoeveel u terugkrijgt.
Belgische fiscaliteit	Dit document mag niet beschouwd worden als juridisch, fiscaal of financieel advies. De fiscale behandeling is afhankelijk van de individuele situatie van iedere belegger. Zij kan later nog wijzigen. Van toepassing op het ogenblik waarop deze brochure is opgesteld (6/11/2023) op een gemiddelde particuliere klant die handelt als natuurlijk persoon en ingezetene is van België, behoudens wetswijzigingen: <ul style="list-style-type: none">• Roerende voorheffing: 30%• Taks op beursverrichtingen: Geen op de primaire markt en 0,12% op de secundaire markt (maximaal 1.300 EUR).
Profil MiFID	Conform de portefeuilleaanpak die AXA Bank in het kader van het beleggingsadvies hanteert, is dit product bestemd voor beleggers met een conservatief tot een zeer dynamisch profiel. We raden u aan om alleen in dit product te beleggen als u de kenmerken ervan goed begrijpt en vooral als u begrijpt welke risico's eraan verbonden zijn. Indien u op eigen initiatief een belegging in dit product overweegt, moet de bank nagaan of u over voldoende kennis en ervaring beschikt. Indien het product niet geschikt is voor u, moet de bank u hiervan op de hoogte brengen. Indien de bank u dit product aanbeveelt in het kader van een beleggingsadvies, moet zij beoordelen of dit product geschikt is, rekening houdend met uw kennis en ervaring met dit product, uw beleggingsdoelstellingen en uw financiële situatie.
Publicatie van dewaarde van het product	Tijdens de looptijd kunt u de waarde van het product opvragen bij uw AXA Bank-agent. Ze wordt ook één keer per maand gepubliceerd op axabank.be onder de rubriek Juridische informatie (Beleggingen - Wettelijke documenten).
Verkoop vóór de eindvervaldag	In normale marktomstandigheden geeft BNP Paribas Arbitrage S.N.C. dagelijks een indicatieve prijs (exclusief makelaarskosten / taks op beursverrichtingen / uitstapkosten / eventuele belastingen) (aankoopverkoopprijsvork van 1,00%, zie liquiditeitsrisico op pagina 11): alle verkooporders moeten elke woensdag vóór 10:00 uur aan de distributeur worden doorgegeven. De betaling wordt uitgevoerd binnen 2 werkdagen nadat het order is doorgegeven. Uitstapkosten zoals beschreven in de rubriek "Kosten ten laste van de belegger": 1,00%.
Financiële dienstverlener	AXA Bank Belgium s.a.
Terugbetaling op eindvervaldag	Op de eindvervaldag zullen de Certificaten aan minimaal 100% van het belegd kapitaal worden terugbetaald, exclusief instapkosten van 2,00%. Deze terugbetaling gebeurt in EUR. Behoudens faillissement of risico op faillissement van de Emittent en faillissement, risico of bail-in (ontbinding) van de Garant.

(1) Rating BNP Paribas Issuance B.V. op 6 november 2023: Standard & Poor's A+ (stabiel vooruitzicht), Rating BNP Paribas S.A. op 6 november 2023: Standard & Poor's A+ (stabiel vooruitzicht), Moody's Aa3 (stabiel vooruitzicht), Fitch Ratings AA- (stabiel vooruitzicht). Meer informatie over deze ratings is te vinden op: https://www.moodys.com/sites/products/ProductAttachments/AP075378_1_1408_KI.pdf, <https://www.fitchratings.com/research/fund-asset-managers/rating-definitions-10-11-2021> en https://www.standardandpoors.com/en_US/web/guest/article/-/view/sourceId/504352. Een rating wordt louter ter indicatie gegeven en vormt geen aanbeveling om de effecten van de Emittent te kopen, te verkopen of aan te houden. Hij kan op elk moment door het ratingbureau worden opgeschort, gewijzigd of ingetrokken. Indien een van deze ratings tijdens de inschrijvingsperiode zou dalen, worden de klanten van Crelan die op dit product ingeschreven hebben, daarvan op de hoogte gebracht.

(2) Zie samenvattende risico-indicator op [pagina 9](#) voor meer informatie.

(3) Zie Productscore Crelan op [pagina 10](#) voor meer informatie.