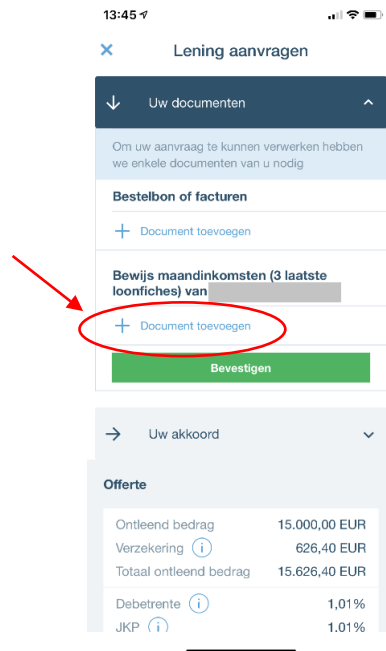




Hoe laad ik documenten op voor een lening op afbetaling in mobile banking?

Stap 1: Klik op de knop '+ Document toevoegen' op het documentenschermb in mobile banking.



Stap 2: U krijgt drie opties om documenten op te laden: 'Foto nemen', 'Afbeelding kiezen' of 'PDF bestand kiezen'. Klik op de optie die u verkiest.




De volgende formaten kunnen worden opgeladen:

- .pdf
- .jpg - .jpe, .jpeg
- .png

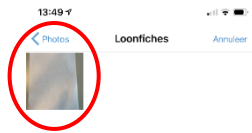





Stap 3a: Wanneer u u kiest voor de optie 'Foto nemen', gaat de camera automatisch open om een foto van het document te nemen.



Stap 3b: Wanneer u een afbeelding wilt opladen, zoekt u de afbeelding op in uw foto's of albums. Selecteer de afbeelding die u wenst op te laden.



Stap 3c: Wanneer u een pdf-bestand wilt opladen, open dan de map waarin het document is opgeslagen. Selecteer het pdf-bestand dat u wenst op te laden.



Stap 4: Wanneer het document / de foto correct is opgeladen, ziet u dat in het documentenschermb.

